

1. Σύνδεση στην πλατφόρμα τηλεδιασκέψεων e:Presence
Επισκεφθείτε την πλατφόρμα του e:Presence μέσω του συνδέσμου

<https://epresence.gr>

Εύκολη Πρόσβαση
Άμεση σύνδεση των μελών στις διαδραστικές τηλεδιασκέψεις

Περιγραφή της Υπηρεσίας

Η υπηρεσία **e:Presence** απευθυνόμενη στην ακαδημαϊκή και ερευνητική κοινότητα της Ελλάδας δίνει τη δυνατότητα στα μέλη της να οργανώσουν και να πραγματοποιήσουν διαδικτυακές τηλεδιασκέψεις που χαρακτηρίζονται από υψηλή ποιότητα και διαδραστικότητα.

Ο ενδιαφερόμενος φορέας αιτείται μέσω ενός φυσικού εκπροσώπου του να του αποδοθεί ο ρόλος του συντονιστή τηλεδιάσκεψης προκειμένου να αποκτήσει τη δυνατότητα να οργανώνει τηλεδιασκέψεις προσκαλώντας άλλα μέλη να συμμετέχουν σε αυτές σε προκαθορισμένα χρονικά διαστήματα. Η πρόσβαση σε μια τηλεδιάσκεψη πραγματοποιείται από τη σελίδα λογαριασμού τού κάθε χρήστη (Καρτέλα "Τηλεδιασκέψεις").

Υποστηρίζεται ποιότητα αποστολής και λήψης βίντεο έως και Full HD (1080p/30fps) η οποία προσαρμόζεται σε πραγματικό χρόνο συναρτήσει της ποιότητας της δικτυακής σύνδεσης του χρήστη καθώς και των δυνατοτήτων του τερματικού του εξοπλισμού. Διασφαλίζεται πλήρως η μυστικότητα και η εμπιστευτικότητα των τηλεδιασκέψεων ενώ υπάρχει η δυνατότητα πιστοποίησης της ταυτότητας των μελών της ακαδημαϊκής κοινότητας.

Πάνω δεξιά υπάρχει σύνδεσμος με τίτλο «Είσοδος». Μόλις το πατήσετε, θα μεταβείτε σε παράθυρο διαλόγου, όπως το παρακάτω στιγμιότυπο.

e:Presence
Διαδικτυακές Τηλεδιασκέψεις
gnet

Είσοδος

Είσοδος μέσω Κεντρικής Υπηρεσίας Ταυτοποίησης

η

Email

Password





Να με θυμάσαι

Είσοδος

Ξέχασα τον κωδικό μου

Έχετε ήδη λάβει στο ιδρυματικό σας email τα στοιχεία πρόσβασης στην υπηρεσία. Ο κωδικός βρίσκεται μέσα στο mail που έχετε παραλάβει.

Μετά την επιτυχή σύνδεσή σας στην πλατφόρμα του e:Presence, θα σας ζητηθεί να συμπληρώσετε τα στοιχεία σας, καθώς επίσης και το πανεπιστήμιο και τμήμα που ήσαστε ενεργοί φοιτητές. Παρακάτω υπάρχει ενδεικτική εικόνα των στοιχείων που απαιτείται να συμπληρώσετε.

Τηλεδιασκέψεις Demo Room Υποστήριξη Επικοινωνία Στατιστικά  ..  EL 

Ενεργοποίηση λογαριασμού για τον χρήστη: karel@edc.uoc.gr

Για να κάνετε οποιαδήποτε ενέργεια στο e:Presence θα πρέπει πρώτα να επιβεβαιώσετε τα στοιχεία σας και να ενεργοποιήσετε τον λογαριασμό σας!

Επώνυμο:

Όνομα:

Email:

Εξωτερικός - Μη Ακαδημαϊκός:

Τηλέφωνο:

Ανεβάστε φωτογραφία: Δεν επιλέχθηκε κανένα αρχείο.
Επιτρεπόμενοι τύποι αρχείου: jpeg, png, bmp, gif, svg. Μέγιστο μέγεθος αρχείου: 300kB.

Ρόλος:

Οργανισμός:

Τμήμα:

- Παρακάτω μπορείτε προαιρετικά να αλλάξετε τον κωδικό πρόσβασής σας

Τρέχων κωδικός:

Νέος κωδικός:

Επιβεβαίωση κωδικού:

Αποδοχή όρων: Όροι Χρήσης

Έλαβα γνώση της δήλωσης ιδιωτικότητας: Δήλωση Ιδιωτικότητας

2. Δοκιμαστική σύνδεση

Πριν την ημέρα της ορκωμοσίας καλό θα ήταν να έχετε κάνει μια δοκιμαστική σύνδεση στην πλατφόρμα του e:Presence.

Στην αρχική σελίδα, στο μενού, υπάρχει επιλογή με τίτλο “Demo Room”.

Τι είναι το Demo Room

Το Demo Room είναι μια εικονική αίθουσα συναντήσεων που παρέχεται για τη διευκόλυνση των χρηστών του e:Presence με σκοπό να μπορούν να δοκιμάσουν τη σύνδεσή τους στην υπηρεσία πριν συνδεθούν σε μία πραγματική προγραμματισμένη τηλεδιάσκεψη. Το link «Σύνδεση σε Demo Room» ενεργοποιεί το κατάλληλο λογισμικό τηλεδιάσκεψης και συνδέει τον χρήστη με εικόνα και ήχο στην αίθουσα αυτή.

Σημείωση: Ενδέχεται την ώρα που θα συνδεθείτε, να υπάρχουν κι άλλοι συμμετέχοντες σε αυτήν.

Δοκιμαστική Σύνδεση

Για να συμμετέχετε σε τηλεδιασκέψεις του e:Presence είναι απαραίτητο να έχετε εγκαταστήσει το **Zoom Client for Meetings**. Με το πέρας της εγκατάστασης, παρακαλούμε να κλείσετε το παράθυρο του zoom client που θα ανοίξει.

Αντιμετωπίζετε πρόβλημα στη σύνδεση; Πατήστε [ΕΔΩ!](#)
Θέλετε να αξιολογήσετε την υπηρεσία μας; Πατήστε [ΕΔΩ!](#)

➔ Σύνδεση σε Demo Room

Αποδοχή των Όρων Χρήσης Demo Room

Όροι Χρήσης Demo Room

Η υπηρεσία e:Presence Demo Room υποστηρίζεται μόνο για δοκιμαστική χρήση για σύντομο χρονικό διάστημα και χωρίς να παρέχει καμία εγγύηση ασφάλειας και ιδιωτικότητας της επικοινωνίας. Η ΕΔΥΤΕ Α.Ε. δεν ευθύνεται για οποιαδήποτε κακόβουλη χρήση της συγκεκριμένης υπηρεσίας, περιλαμβανομένης της χρήσης της υπηρεσίας για μεγάλο χρονικό διάστημα, υποκαθιστώντας τις προγραμματισμένες τηλεδιασκέψεις του e:Presence, όπως και της εμφάνισης αντικοινωνικών συμπεριφορών από συμμετέχοντες στο Demo Room. Κάθε τέτοια συμπεριφορά θα πρέπει να αναφέρεται με ειδοποίηση στη σελίδα ["Επικοινωνία"](#).

Επιλέγουμε το “Αποδοχή των Όρων Χρήσης Demo Room” και μετά πατάμε “Σύνδεση σε Demo Room”. Για τη σύνδεση των χρηστών, η πλατφόρμα e:Presence χρησιμοποιεί την εφαρμογή ZOOM. Αν ο υπολογιστής που χρησιμοποιήσετε δεν διαθέτει τη συγκεκριμένη εφαρμογή, θα υπάρχει προτροπή για να κατεβάσετε και εγκαταστήσετε την εφαρμογή ZOOM. Μετά την εγκατάσταση της εφαρμογής, δοκιμάστε να συνδεθείτε ξανά στο Demo Room.

ΠΡΟΣΟΧΗ! Το Demo Room χρησιμοποιείται από πολλούς χρήστες. Ίσως να υπάρχει ήδη κάποιος συνδεδεμένος χρήστης, ο οποίος, όπως και εσείς, θα έχει συνδεθεί για να δοκιμάσει την κάμερα και το μικρόφωνό του.

3. Σύνδεση για την Τελετή Ορκωμοσίας

Στην αρχική σελίδα του e:Presence, στο μενού, υπάρχει επιλογή με τίτλο “Τηλεδιασκέψεις”. Εκεί είναι ήδη προγραμματισμένη η σύνδεσή σας για την τελετή ορκωμοσίας. Συγκεκριμένα, η οθόνη είναι χωρισμένη σε δύο μέρη.

The screenshot shows the e:Presence web interface. At the top, there is a navigation bar with the e:Presence logo, a home icon, and a menu titled 'Τηλεδιασκέψεις'. Other menu items include 'Demo Room', 'Υποστήριξη', 'Επικοινωνία', 'Στατιστικά', and a user profile 'N.K.' with a dropdown arrow. A language selector 'EL' is also present. Below the navigation bar, the main content area is titled 'Τηλεδιασκέψεις'. It contains a message about the Zoom client and a link to 'ΕΔΩ!' for troubleshooting. There are two sections: 'Τρέχουσες Τηλεδιασκέψεις' (Current Meetings) and 'Μελλοντικές Τηλεδιασκέψεις' (Upcoming Meetings). The 'Current Meetings' section shows a message: 'Δεν υπάρχουν τρέχουσες τηλεδιασκέψεις στις οποίες έχετε προσκληθεί'. The 'Upcoming Meetings' section shows a meeting titled 'Τελετή Ορκωμοσίας - Παιδαγωγικό Τμήμα Δημοτικής Εκπαίδευσης - 21/10/2020 12:00' with details: '21-10-2020 και ώρα 11:30 - 13:00 με Desktop-Mobile' and 'Συντονιστής: Karelionis Nikos'.

Αριστερά βρίσκονται οι τηλεδιασκέψεις που είναι εκείνη τη στιγμή ενεργές. Δεξιά βρίσκονται οι τηλεδιασκέψεις που έχουν προγραμματιστεί για μελλοντικό χρόνο. Η σύνδεση για την τελετή Ορκωμοσίας θα είναι διαθέσιμη στις 21-10-2020 μετά τις 11:30. Το πλαίσιο πληροφοριών της σύνδεσης θα «μετακινηθεί» στην αριστερά πλευρά της οθόνης, και θα εμφανιστεί κουμπί με τίτλο “Σύνδεση”.

This screenshot is similar to the previous one, but the 'Upcoming Meetings' section now shows a meeting titled 'Τελετή Ορκωμοσίας - Παιδαγωγικό Τμήμα Δημοτικής Εκπαίδευσης - 21/10/2020 12:00' with details: 'Ωρα: 11:15 - 12:45, Συντονιστής: Karelionis Nikos'. A green button with a right-pointing arrow and the text 'Σύνδεση' is visible below the meeting details. The 'Current Meetings' section now shows a message: 'Δεν υπάρχουν μελλοντικές τηλεδιασκέψεις στις οποίες έχετε προσκληθεί'.

Ιδιαίτερη προσοχή θα πρέπει να ληφθεί, ώστε το μικρόφωνο του υπολογιστή σας να είναι σε κατάσταση **Σίγασης**. Η κάμερα του υπολογιστή σας προτείνεται να είναι ανοικτή.